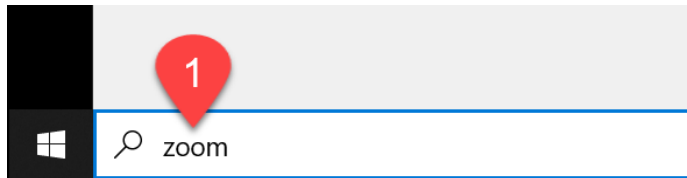
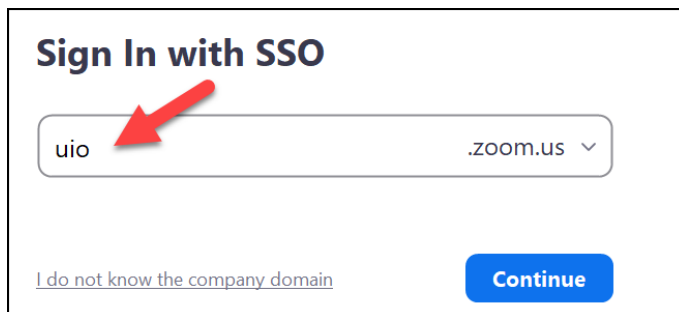


Hvordan få aktivert de takhengte mikrofonene i HF's hybridrom

1. I Windows-søkefeltet, søk etter **Zoom** og start Zoom-appen.

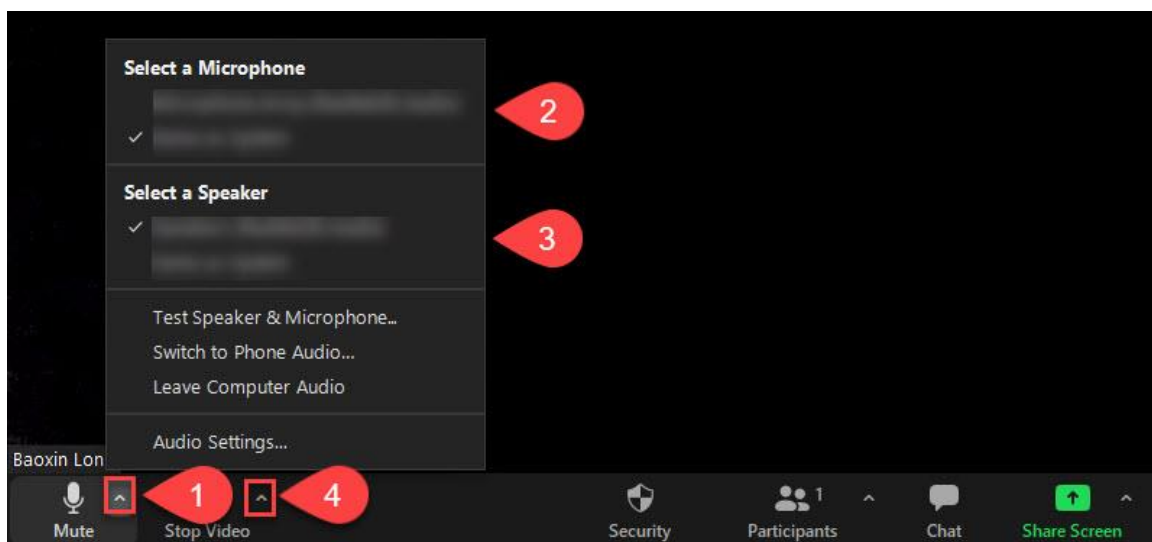


2. Viktig: **Sign inn med SSO**, og bruk uio.zoom.us



3. **Innstillinger:** For å benytte Devio-takmikrofonene:

Under Audio (1), velg Microphone (2) --> 'Same as System' eller det valget som inneholder ordet 'Devio'.



Om du vil benytte mikrofonen på webkameraet i stedet, velger du mikrofon --> Webcam